



ENERO, 2022

Aprobaciones

Total del año USD 25.184.238



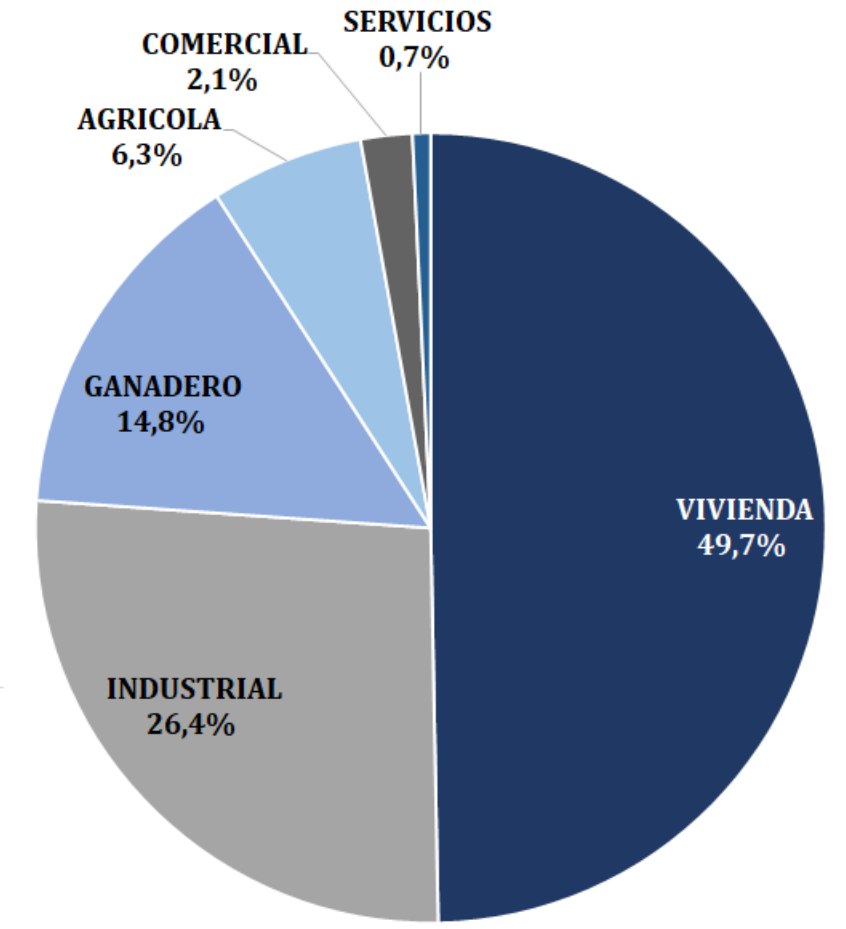
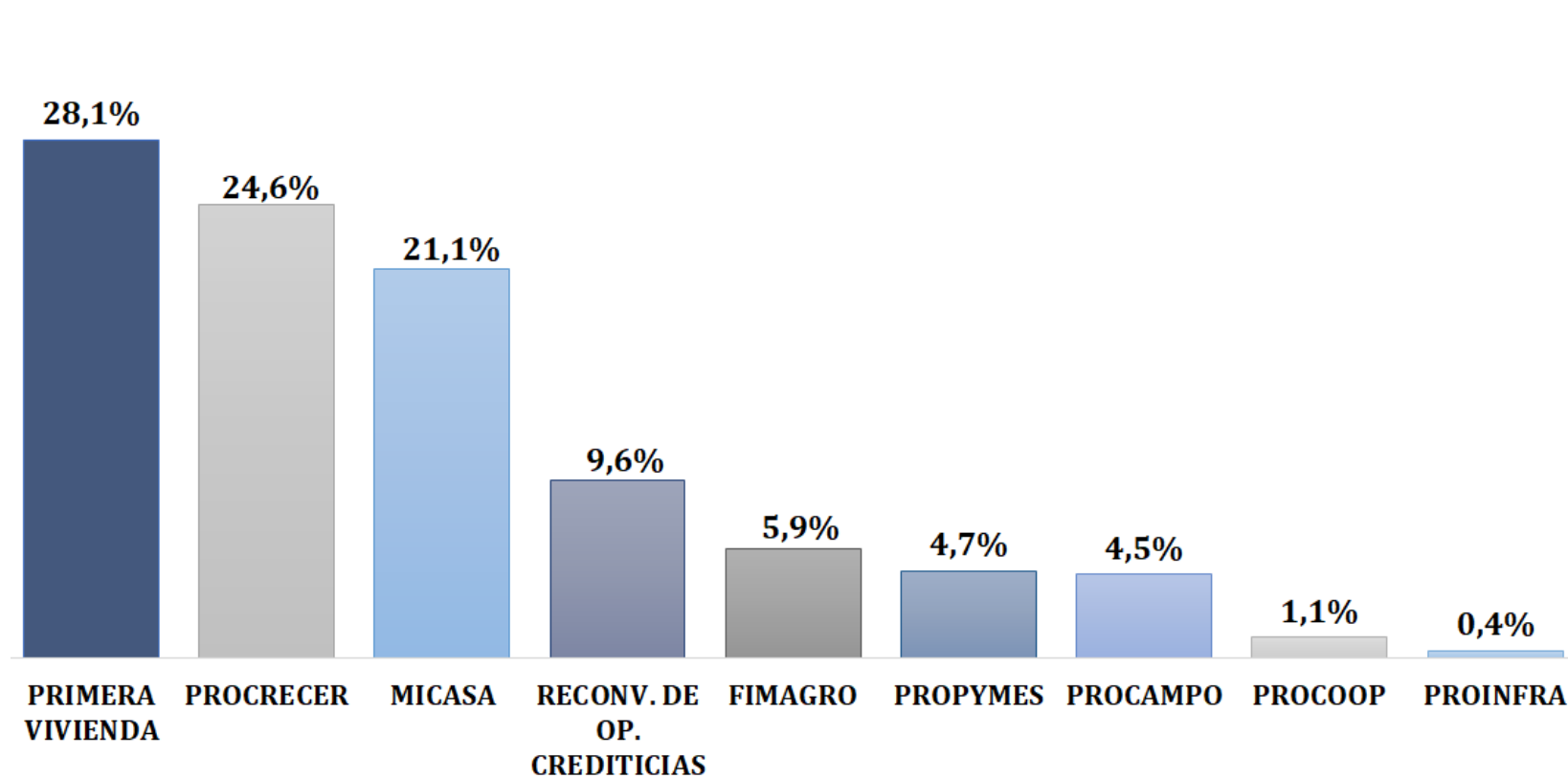
	PRODUCTOS	MONTO USD	
		ene-22	PART. %
1	PRIMERA VIVIENDA	7.082.431	28,1%
2	PROCRECER	6.184.459	24,6%
3	MICASA	5.318.510	21,1%
4	RECONVERSION DE OP. CREDITICIAS	2.427.091	9,6%
5	FIMAGRO	1.485.984	5,9%
6	PROPYMES	1.185.652	4,7%
7	PROCAMPO	1.134.162	4,5%
8	PROCOOP	275.948	1,1%
9	PROINFRA	90.000	0,4%
Total general		25.184.238	100,0%

	TIPO DE ENTIDAD	MONTO USD	
		ene-22	PART. %
1	BANCOS	22.042.400	87,5%
2	COOPERATIVA- Ay C	1.593.075	6,3%
3	FINANCIERAS	1.272.815	5,1%
4	COOPERATIVA-PROD	275.948	1,1%
Total general		25.184.238	100,0%

	SECTORES	MONTO USD		CANT. DE BENEFICIARIOS
		ene-22	PART. %	
1	VIVIENDA	12.515.783	49,7%	291
2	INDUSTRIAL	6.652.373	26,4%	4
3	GANADERO	3.722.359	14,8%	7
4	AGRICOLA	1.575.984	6,3%	10
5	COMERCIAL	532.738	2,1%	3
6	SERVICIOS	185.000	0,7%	1
Total general		25.184.238	100,0%	316

Aprobaciones

Total del año USD 25.184.238



APROBACIONES POR INSTITUCIONES FINANCIERAS INTERMEDIARIAS (Enero 2022)
PRODUCTO: MI CASA

IFIs	AÑO 2022	
	MONTO APROBADO	CANT. DE BENEF.
1 ITAU	1.433.122	22
2 ATLAS	1.398.592	22
3 BASA	1.101.247	13
4 SUDAMERIS	259.010	3
5 FAMILIAR	258.923	6
6 UNIVERSITARIA	208.621	8
7 REGIONAL	154.048	3
8 GNB-FUSION	116.654	1
9 YPACARAI	97.544	2
10 EL COMERCIO	96.101	2
11 BANCOP	70.678	1
12 MEDALLA MILAGROSA	57.153	2
13 CONTINENTAL	36.237	1
14 TU FINANCIERA	14.189	1
15 INTERFISA	9.204	1
16 SAN JUAN BAUTISTA	7.188	1
Total general	5.318.510	89

PRODUCTO: PRIMERA VIVIENDA

IFIs	AÑO 2022	
	MONTO APROBADO	CANT. DE BENEF.
1 ATLAS	3.053.605	81
2 ITAU	973.786	25
3 EL COMERCIO	870.448	24
4 COOMECPAR	582.060	16
5 UNIVERSITARIA	354.977	11
6 BASA	239.031	6
7 8 DE MARZO	152.128	6
8 REGIONAL	141.574	5
9 PYO JAPONESA	121.578	3
10 SOLAR	111.864	3
11 VISION	89.917	4
12 BANCOP	80.098	3
13 YPACARAI	64.472	5
14 SUDAMERIS	48.590	1
15 MBURICAO	38.650	1
16 FIC	34.688	1
17 MEDALLA MILAGROSA	30.282	1
18 INTERFISA	28.073	1
19 CONTINENTAL	27.140	1
20 FINEXPAR	23.948	1
21 FAMILIAR	15.523	1
Total general	7.082.431	200

Con el Producto PROCOOP se financiaron 2 viviendas por un total de USD 114.842.-

Desembolsos

Total del año USD 17.467.719



PRODUCTOS	MONTO USD	PART. %
	ene-22	
1 PROCRECER	9.044.198	51,8%
2 PRIMERA VIVIENDA	3.049.867	17,5%
3 MICASA	2.163.293	12,4%
4 PRO REACTIVACION	1.418.923	8,1%
5 FIMAGRO	767.571	4,4%
6 PROCAMPO	539.506	3,1%
7 PROPYMES	456.550	2,6%
8 PROEDUC	27.811	0,2%
Total general	17.467.719	100,0%

TIPO DE ENTIDAD	MONTO USD	PART. %
	ene-22	
1 BANCOS	14.597.700	83,6%
2 FINANCIERAS	1.463.316	8,4%
3 COOPERATIVA- Ay C	1.406.703	8,1%
Total general	17.467.719	100,0%

SECTORES	MONTO USD	PART. %	CANT. DE BENEF.	EMPLEO GENERADO*
	ene-22			
1 INDUSTRIAL	9.236.023	52,9%	4	1.763
2 VIVIENDA	5.213.160	29,8%	133	1.419
3 COMERCIAL	1.520.472	8,7%	2	65
4 AGRICOLA	767.571	4,4%	10	70
5 GANADERO	539.506	3,1%	3	39
6 SERVICIOS	163.176	0,9%	2	57
7 OTROS SECTORES ECON.	27.811	0,2%	2	6
Total general	17.467.719	100,0%	156	3.419

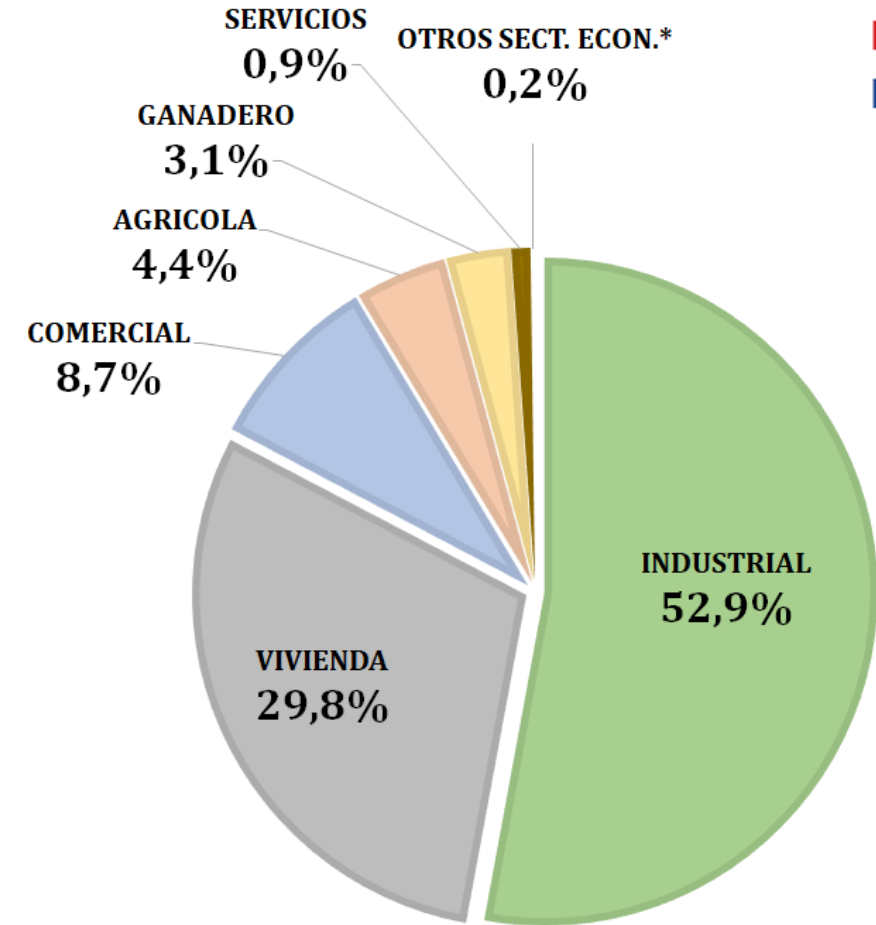
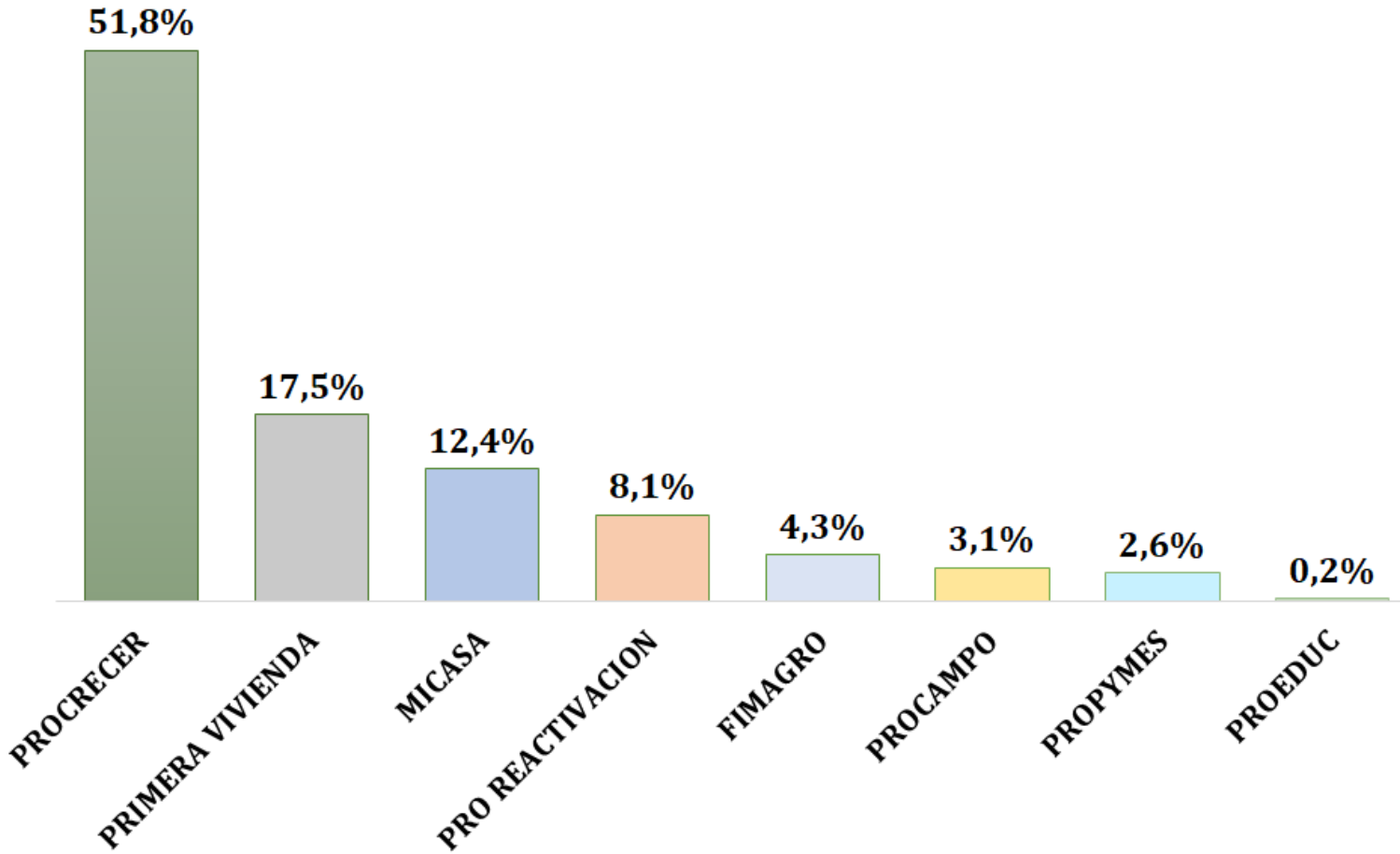
*Empleo Generado: Empleo Directo + Indirecto

Observación: Los datos correspondientes a impacto en la generación de empleos se obtienen a partir de documentos remitidos por las IFIs.

Otros Sectores Económicos: Educación.

Desembolsos

Total del año USD 17.467.719



* Otros Sectores Económicos: Educación

Cartera de Créditos AFD

Total USD 908.543.588



	PRODUCTOS	MONTO USD	PART. %
1	MICASA	221.860.345	24,4%
2	PROCRECER	208.278.306	22,9%
3	PRIMERA VIVIENDA	92.561.779	10,2%
4	RECONVERSION DE OP. CREDITICIAS	86.994.054	9,6%
5	PRO REACTIVACION	85.959.222	9,5%
6	PROCAMPO	58.106.153	6,4%
7	FINANCIAMIENTO DE BONOS	48.257.562	5,3%
8	PROCOOP	31.057.967	3,4%
9	PROPYMES	25.691.399	2,8%
10	FIMAGRO	23.079.584	2,5%
11	MI 1RA.CASA	15.087.708	1,7%
12	MICREDITO	4.165.205	0,5%
13	PROFORESTAL	3.269.070	0,4%
14	PROEDUC	1.814.319	0,2%
15	PRORREGADIO	1.178.320	0,1%
16	PROINFRA	795.877	0,1%
17	RENEGOCIACION AGROPECUARIA	386.719	0,04%
	Total general	908.543.588	100,0%

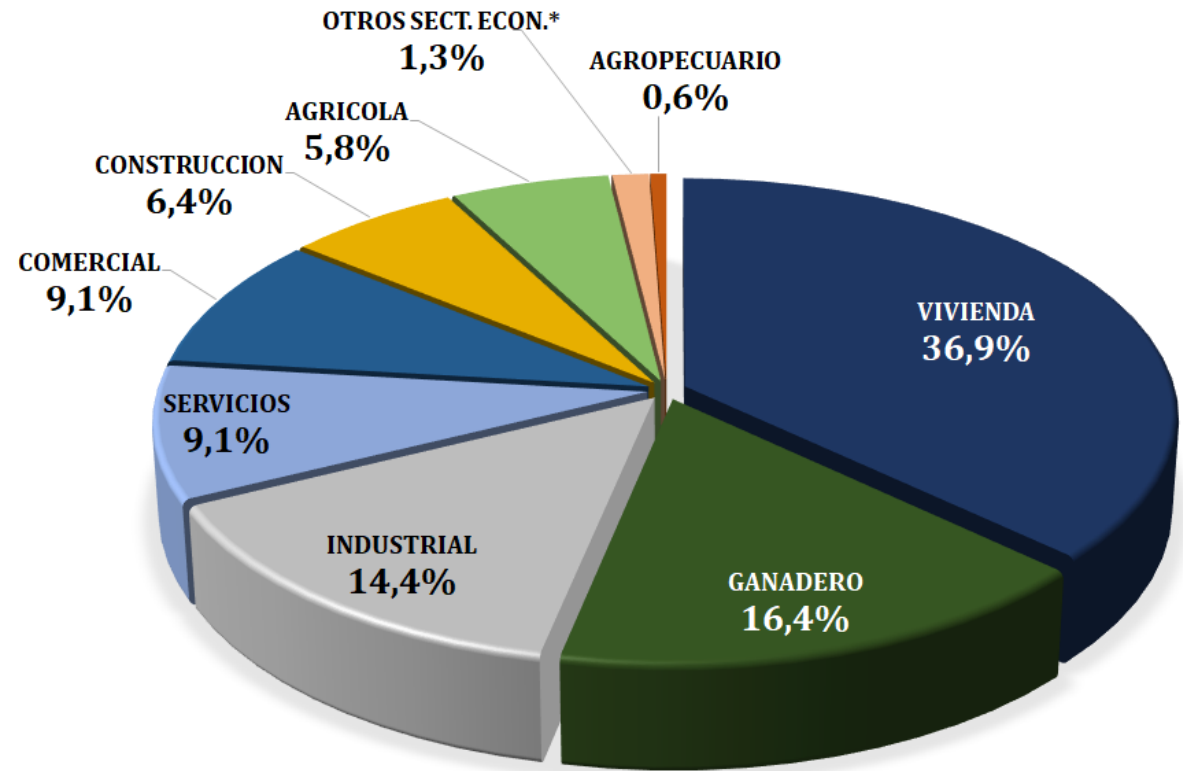
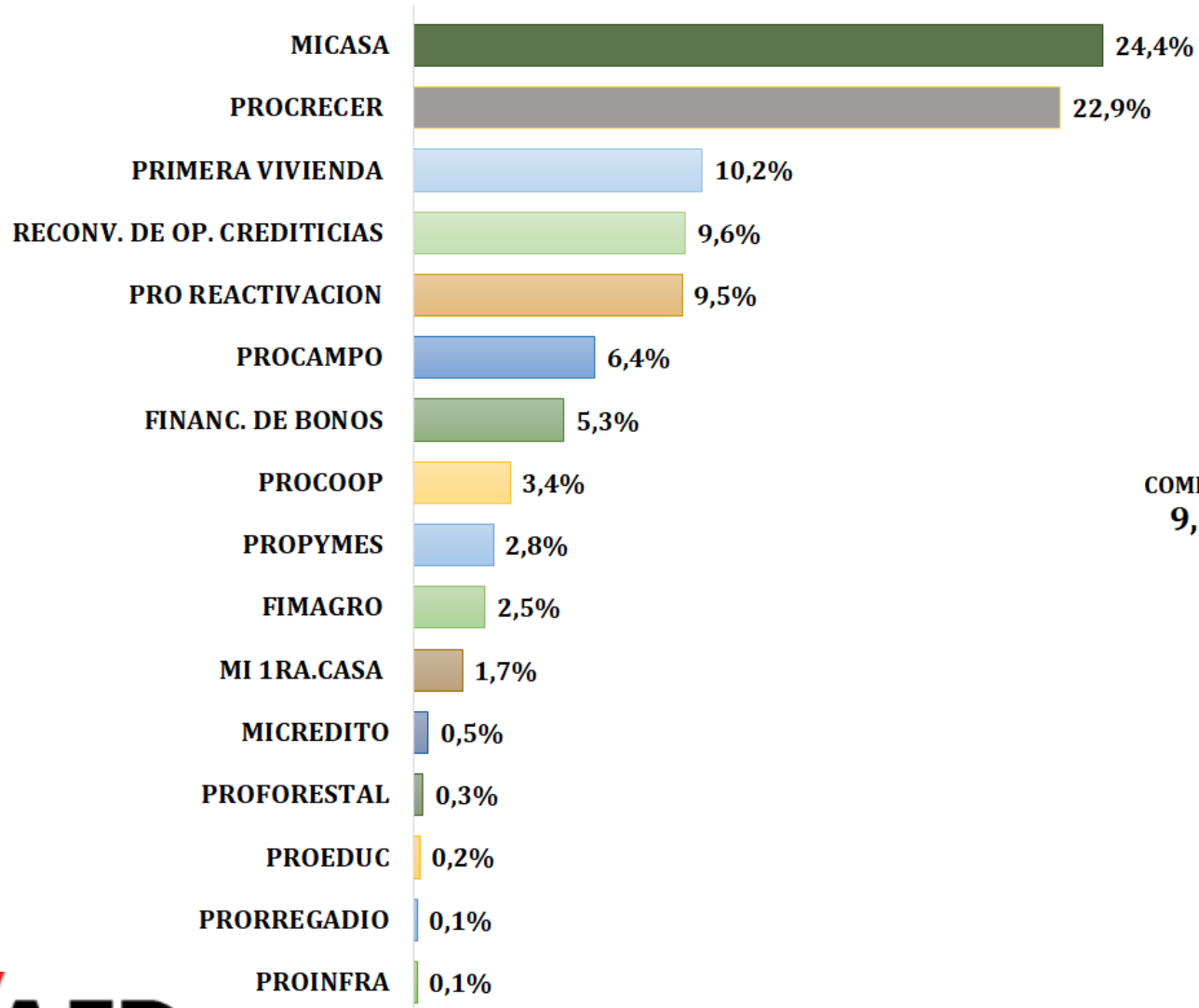
	TIPO DE ENTIDAD	MONTO USD	PART. %
1	BANCOS	713.023.121	78,5%
2	COOPERATIVA- Ay C	92.988.445	10,2%
3	COOPERATIVA-PROD	69.746.018	7,7%
4	FINANCIERAS	32.786.004	3,6%
	Total general	908.543.588	100,0%

	SECTORES	MONTO USD	PART. %
1	VIVIENDA	335.335.966	36,9%
2	GANADERO	148.658.386	16,4%
3	INDUSTRIAL	130.948.590	14,4%
4	SERVICIOS	82.707.059	9,1%
5	COMERCIAL	82.281.254	9,1%
6	CONSTRUCCION	57.732.455	6,4%
7	AGRICOLA	53.226.971	5,9%
8	OTROS SECTORES ECONOMICOS	12.251.883	1,3%
9	AGROPECUARIO	5.401.024	0,6%
	Total general	908.543.588	100,0%

* Otros Sectores Económicos: Forestal, Educación, Minas y Energía
TC: 6.885,79

Cartera de Créditos AFD

Total USD 908.543.588



* Otros Sectores Económicos: Forestal, Educación, Minas y Energía

Cartera de Créditos AFD

Total USD 908.543.588



Cartera de Créditos de la AFD en USD					
Tipo de IFI	ENERO 2021	DICIEMBRE 2021	ENERO 2022	Var. Mensual %	Var. % Ene21 vs Ene22
Bancos	649.408.435	721.406.506	713.023.121	-1,16%	8,87%
Cooperativas	152.461.891	166.507.728	162.734.463	-2,27%	6,05%
Financieras*	33.306.409	33.252.265	32.786.004	-1,40%	-6,91%
Total	835.176.735	921.166.498	908.543.588	-1,37%	7,70%

* Incluye al Fondo Ganadero

*Incluye al Fondo Ganadero

Tasas AFD otorgadas a las Instituciones Financieras Intermediarias (IFIs)

Moneda: Guaraníes

Nº	Productos Crediticios de la AFD	2.021	2.022
1	Primera Vivienda		
2	Tasa IFI hasta 6,90%	4,00%	4,00%
3	Tasa IFI hasta 8,90%	5,00%	5,00%
4	MiCasa	6,90%	6,90%
5	Procoop	6,75%	7,00%
6	Procoop Vivienda	6,90%	6,90%
7	Procoop Pymes	6,25%	7,00%
8	Procoop Forestal	5,50%	5,75%
9	Fimagro	7,50%	7,25%
10	ProCrecer	6,25%	7,00%
11	Financiamiento de Bonos	6,25%	7,00%
12	ProCampo	6,75%	7,00%
13	ProRegadío	6,50%	7,00%
14	ProPymes	6,25%	7,00%
15	ProInfra	7,00%	7,00%
16	ProForestal	5,50%	5,75%
17	MiCrédito	7,50%	9,00%
18	ProEduc	6,50%	5,75%
19	Prodesi	5,75%	6,00%
20	Renegociación Agropecuaria		7,00%

Moneda: Dólares

Nº	Productos Crediticios de la AFD	2.021	2.022
1	MiCasa	2,95%	3,95%
2	Procoop	2,95%	3,95%
3	Procoop Vivienda	2,95%	3,95%
4	Procoop Pymes	2,95%	3,95%
5	Procoop Forestal	2,95%	3,95%
6	Fimagro	2,95%	3,95%
7	ProCrecer	2,95%	3,95%
8	ProCampo	2,95%	3,95%
9	ProRegadío	2,95%	3,95%
10	ProPymes	2,95%	3,95%
11	ProInfra	2,95%	3,95%
12	ProForestal	2,95%	3,95%
13	MiCrédito	2,95%	3,95%
14	ProEduc	2,95%	3,95%
15	Prodesi	2,95%	3,95%
16	Renegociación Agropecuaria		3,95%

PROMEDIO DE PLAZO y TASAS



Promedio de Tasa de Interés Anual y Plazos Detallados por Productos

Guaraníes			
Productos	Plazo	Tasa AFD	Tasa IFI
MICREDITO	3,7	7,5	22,4
PROCOOP	9,7	6,8	9,7
MICASA	12,9	7,1	10,3
PROCRECER	8,7	6,7	10,8
PROEDUC	5,5	6,6	10,6
PROPYMES	8,4	6,3	10,8
RECONV. DE OP. CREDITICIAS	7,6	6,5	11,1
PROFORESTAL	11,1	5,8	9,0
PRIMERA VIVIENDA	15,5	4,8	8,1
PRO REACTIVACION	6,2	5,5	11,4
PROCAMPO	7,7	6,8	10,0
Promedio Ponderado	9,6	6,3	10,7

Dólares			
Productos	Plazo	Tasa AFD	Tasa IFI
MICREDITO	1,8	3,0	11,5
PROCOOP	3,6	3,7	8,0
MICASA	7,3	5,4	9,4
PROCRECER	8,0	3,3	8,2
PROEDUC	9,6	3,0	8,5
PROPYMES	9,8	3,0	7,0
RECONV. DE OP. CREDITICIAS	8,3	3,0	7,5
FIMAGRO	4,5	3,0	5,3
Promedio Ponderado	7,4	3,2	7,7

Periodo: Febrero 2021 a Enero 2022

Los promedios fueron calculados en base a las operaciones desembolsadas a las Entidades Financieras en el periodo mencionado.